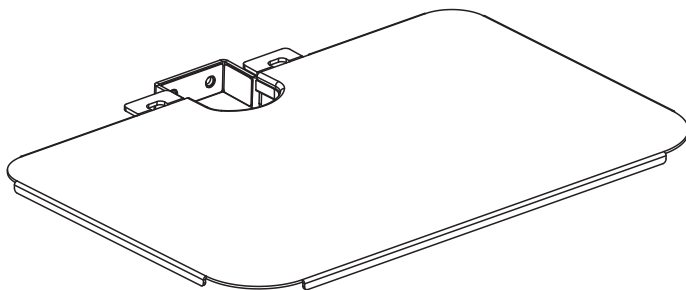


テレビスタンド  
TV タワースタンド



# LX100M 専用シェルフ

設置マニュアル



最大耐荷重

**10kg**



この度は、お買い上げいただき誠にありがとうございます。  
当商品は別売りのTVタワースタンドLX100 Mサイズに取り付けられる  
専用シェルフです。

当商品は、D I Y (日曜大工) が得意な方でしたら、慎重に作業すれば設置可能です。  
しかし、組立・取り付けの不備による事故について保証はございませんので、作業に際しましては  
十分にご注意くださいますようお願い申し上げます。



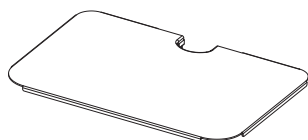
組立不良・取り付け不良、および天災等による事故・損害については、  
一切の保証はございませんので、ご了承ください。

- ・安全性を十分に考慮し、設置中に怪我や部屋にキズを付ける事の無いよう注意下さい。
- ・設置にあたっては、十分な作業スペースを確保してください。
- ・耐荷重以上の物を乗せないでください。
- ・シェルフとしての用途以外でのご使用、部品の改造等はしないでください。

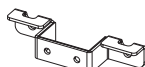
製品に関するお問い合わせ：0422-38-4912 受付時間10:00～18:00(土・日・祝除く)

販売元：スタープラチナ株式会社 〒180-0006 東京都武蔵野市中町2-2-2 ジュネス武蔵野5F  
<https://starplatinum.co.jp/>

以下の部品が揃っているかをご確認ください。足りない部品がある場合、ご購入店にご連絡下さい。



A (x1)



B (x1)



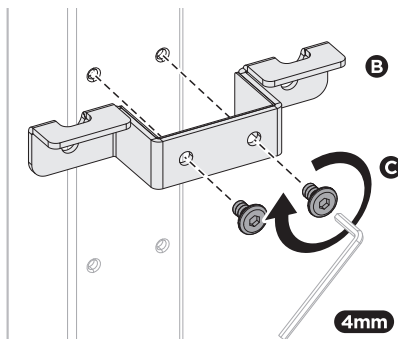
C (x2)  
M6x10



D (x2)  
M8x25

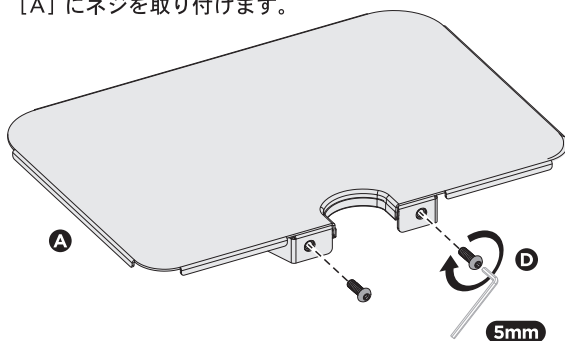
1

TV スタンド裏面から  
4mm 六角レンチを使って  
[B] を取り付けます。

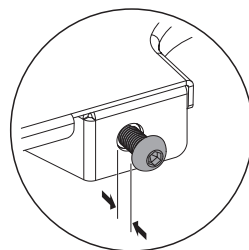


2

[A] にネジを取り付けます。



その際、ネジを締めきらずに  
少し間をあけておきます。



3

TV スタンドに取り付けた [B] に、[A] のネジをひっかけ、ネジを締めきって  
しっかりと固定します。

