

8kg以下

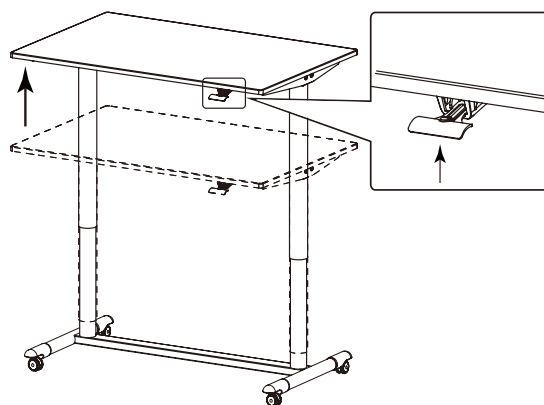
8kg
以下



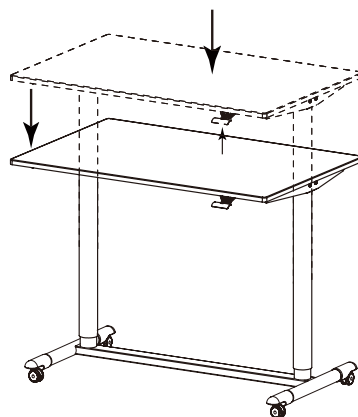
机を簡単に昇降させるために、机に置くものは8kg以下にすることをおすすめします。

デスクを高くする時

デスクを低くする時



レバーを引きあげたままで
天板を持ち上げます。



レバーを引きあげたままで
天板を押し下げます。

快適ワークの昇降デスク
手動式

LD705

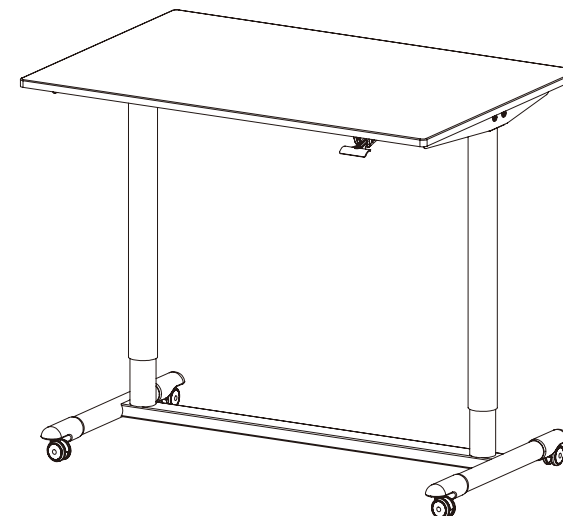
設置マニュアル

快適WORK

MONITOR ARM & WORK TOOL STORE

昇降目安荷重

12kg以下



この度は、お買い上げいただき誠にありがとうございます。
組立・設置の不備による事故について保証はございませんので、作業に際しましては
十分にご注意くださいますようお願い申し上げます。



組立不良・取り付け不良、および天災等による事故・損害については、
一切の保証はございませんので、ご了承ください。


- ・安全性を十分に考慮し、組立て中に怪我や部屋にキズを付ける事の無いよう注意下さい。
- ・組立てにあたっては十分な作業スペースを確保し、2名以上で行うことを強く推奨いたします。
- ・用途以外でのご使用、部品の改造等はしないでください。

組立てにあたって：必ずお読みください



ご注意

- 分解・修理・加工・改造はしないでください。
- デスクに乗ったり、ぶらさがったりしないでください。
- 強い振動や衝撃、無理な力を与えないでください。

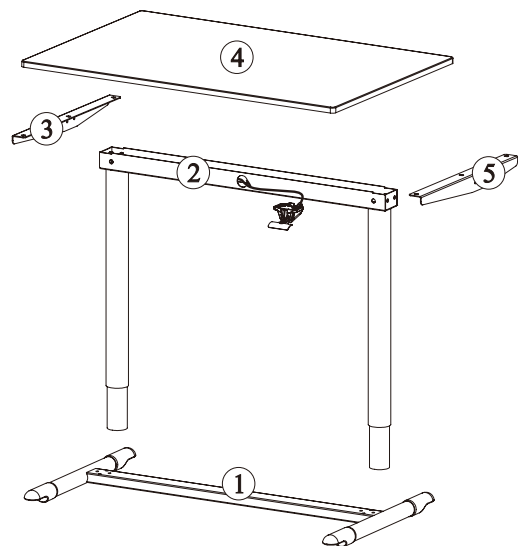


※振動や不安定な場所への
設置はしないでください

製品に関するお問い合わせ：0422-38-4912 受付時間10:00～18:00(土・日・祝除く)

販売元：スタープラチナ株式会社 〒180-0006 東京都武蔵野市中町2-2-2 ジュネス武蔵野5F
<https://starplatinum.co.jp/>

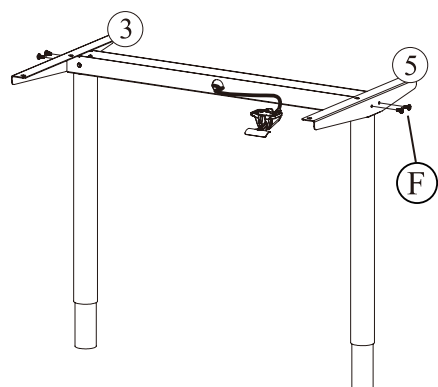
パーツリスト



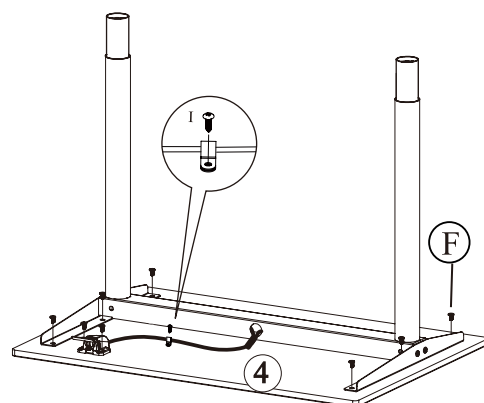
ネジリスト

イメージ	記号	数量	サイズ
	F	12	M6x12mm
	H	1	4MM
	K	1	
	M	2	
	G	8	M6x45mm
	I	1	
	L	2	

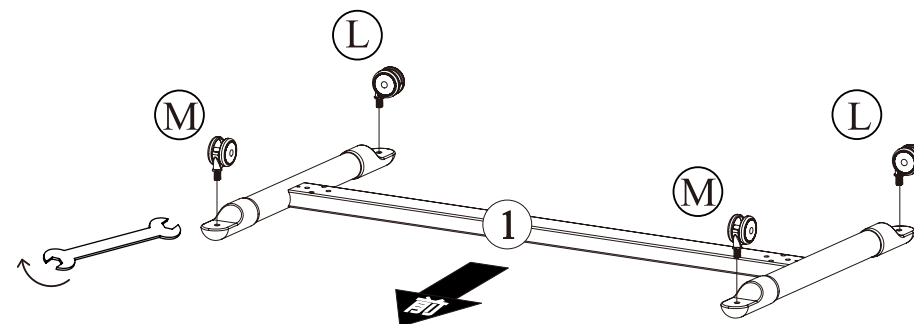
1



2



3



4

